



# DALLE PODOTACTILE REXLAN

## 41 X 60 X 3,5

3 coloris : blanc, gris et noir

**NOUVEAU**

Conforme à la norme NF P 98-351 version 2009

De nouvelles dimensions et un choix de coloris teintés dans la masse pour assurer le contraste visuel.

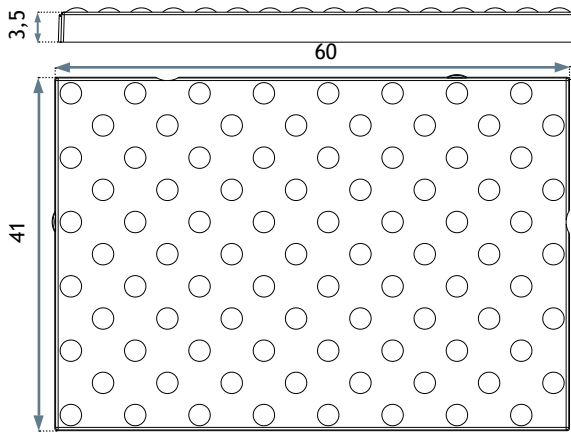
La dalle podotactile Rexlan permet la réalisation de Bande d'Eveil de Vigilance (BEV) pour les personnes aveugles et malvoyantes, pour prévenir les passages piétons, bordures de quai et autres obstacles citadins.

- > ***durabilité et excellent comportement au vieillissement*** (PV d'essai du CERIB disponible)
- > ***résistance à l'abrasion*** (PV d'essai du CERIB disponible)
- > ***légèreté du produit***
- > ***haute résistance mécanique classe T 11*** (NF EN 1339 dalles de voiries)
- > ***qualité de surface***
- > ***résistance à la glissance***  
Résultat du coefficient de frottement largement supérieur à la valeur normative minimale de 40 (PV d'essai du CERIB disponible).
- > ***références chantiers***  
Tramway de Lyon, du Mans, Aéroport de Paris, Téor de Rouen, Villes de Rennes, Brest, Nantes, Caen, Clermont-Ferrand, Saint-Brieuc, Saint-Etienne, Landerneau...

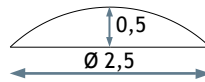





# CARACTERISTIQUES TECHNIQUES, FINITION ET COLORIS



Dimensions plots



Nos dalles sont équipées de 4 détrompeurs pour assurer un alignement des plots conforme à la norme NF P 98-351

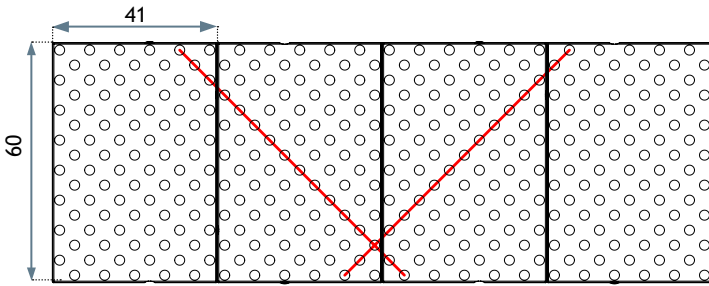


Les dimensions de la dalle permettent de répondre aux deux exigences dimensionnelles de la norme NF P 98-351

## Cas n° 1

Pose en largeur standard

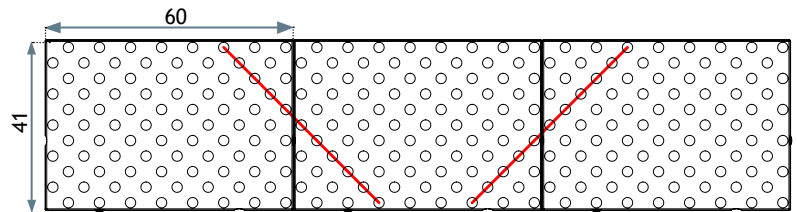
Respect de l'alignement des plots pour largeur standard



## Cas n° 2

Pose en largeur réduite

Respect de l'alignement des plots pour largeur réduite



Cas d'emplois :

- quais ferroviaires, maritimes et fluviaux
- trottoirs étroits (largeur maximale inférieure ou égale à 1,90 m)
- îlots-refuges de 1,50 à 1,80 m de large : 2 dalles largeurs réduites accolées centrées sur l'îlot
- îlots-refuges de 1,80 à 2,30 m de large : 2 dalles largeurs réduites à 50 cm des bords puis combler l'intervalle avec des portions de dalle
- îlots-refuges de 2,30 à 2,70 m de large : 2 dalles largeurs réduites à 50 cm des bords
- haut des escaliers situés dans un bâtiment et dans une emprise ferroviaire

## FINITION

Nous proposons une finition lisse anti-dérapante, composée d'une surface plane matricée et de plots striés


désignation	dimensions en cm	poids/u en kg	finition	blanc	gris	noir
dalle podotactile	41 x 60 x 3,5	17,5	matricée	541 866	541 865	542 271

## CONSEILS DE POSE

Pose sur sable, mortier ou collée sur assise rigide (colle époxy)

## CARACTÉRISTIQUES DU REXLAN

résistance en compression	100 Mpa
résistance en flexion-traction	20 Mpa
résistance aux bases et acides	2 < pH < 9
résistance à la glissance (SRT)	62
absorption d'eau (NF EN 14617-1)	0,15 %
densité	2 200 kg/m <sup>3</sup>



## VOTRE REVENDEUR



ZI du Quillivaron - BP30300 - 29403 LANDIVISIAU CEDEX

Tél : 02 98 68 92 96 - Fax : 02 98 68 92 00

[www.celtys.fr](http://www.celtys.fr)

Siège Social : 45 rue Clémenceu - 29400 LANDIVISIAU

Version 1 - CEL 018 - mai 2009

Productions Celty's, usines certifiées (Landivisiau, Carhaix, Quimper, Brest Concarneau, Plomeur, Chavagne, Taulé).

Les cotes de l'ensemble de nos croquis sont des cotes nominales, elles subissent obligatoirement des variations liées aux tolérances de fabrication et peuvent varier de ± quelques mm. Nos produits étant amenés à évoluer, nous ne pourrions être tenus pour responsable si la présentation de cette documentation n'était pas la représentation exacte des produits actuellement en vente.

